

Sonniboy Mondeo Turnier 5-door, Tür hinten, kleines Seitenfenster, Heckscheibe,
 0078378ABC
 2014 →



A

↓ 1x linke Seite / 1x left side
 ↓ 1x rechte Seite / 1x right side



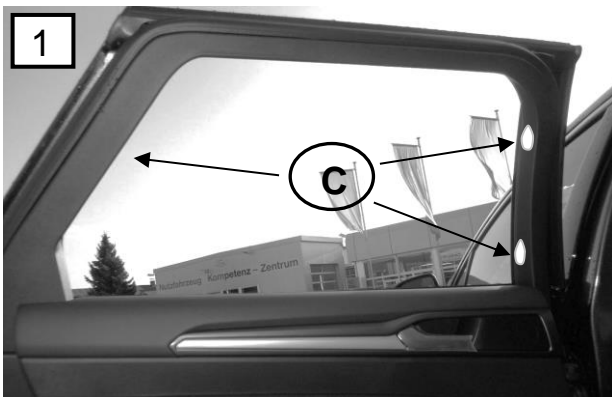
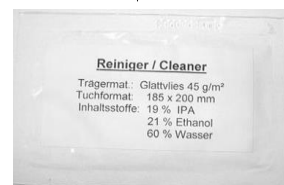
B

↓ 6x



C


↓ 1x



1a

**Nach dem reinigen mit dem Cleaner,
 bitte 10 Minuten warten bevor Sie die Halter verkleben**

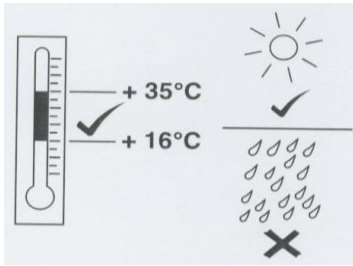
**After applying cleaner,
 please wait 10 minutes before you glue the bracket**



2a



3



4a

So weit wie möglich innen kleben


As far as possible stick inside

Halter zeigen nach außen

Holder shows to outside



4



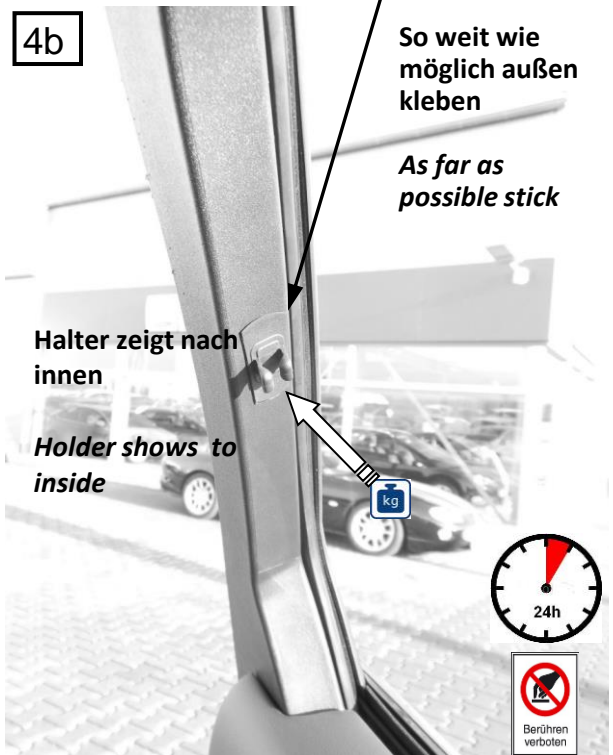
4b

So weit wie möglich außen kleben

As far as possible stick

Halter zeigt nach innen

Holder shows to inside



Nach dem verkleben der Halter, bitte unbedingt 24h warten, bevor der Sonnenschutz eingesetzt wird.

After gluing the holder, please wait necessarily 24h before the sunblind be installed.

5



6



7




(D)
↓ 2x



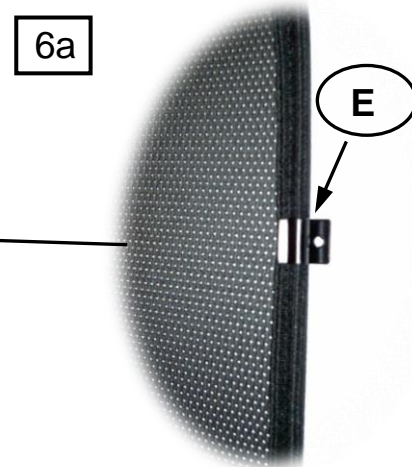
(E)
↓ 2x



8




6a



9




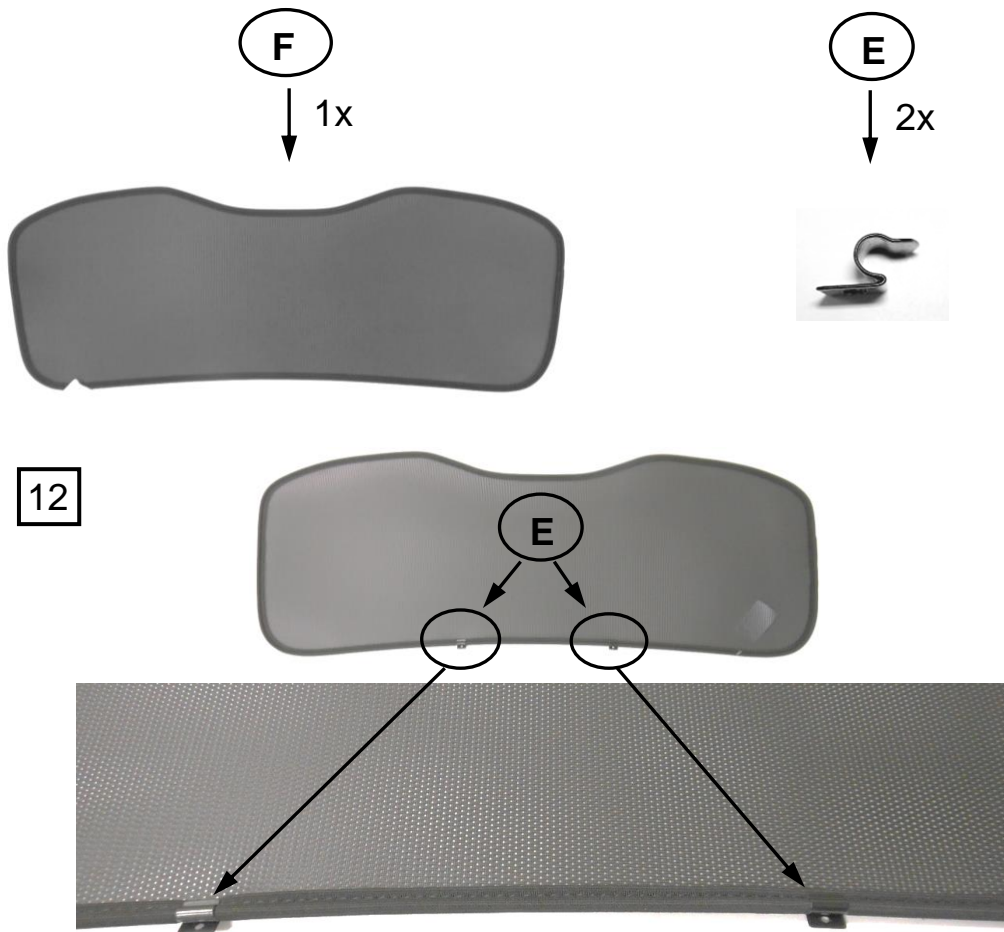



10



11

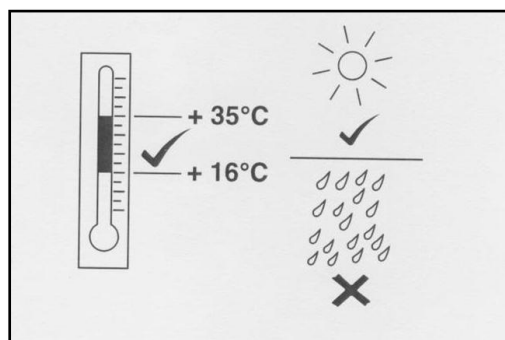






Hinweise zur Vermeidung von Fehlern beim kleben

- Die zu verklebende Oberflächen müssen sauber, trocken, fett- und staubfrei sein
- Silikonhaltiges Cockpitspray ist unbedingt zu vermeiden
- Nach dem reinigen mit dem Reinigungstuch, darf erst nach vollständigen abtrocknen verklebt werden
- Die Oberflächentemperatur der Klebefläche soll während des Aushärtezeitraums (24 bis 48 Stunden) nicht unterhalb von 16°C und oberhalb von 35°C liegen. Direkte Sonneneinstrahlung ist im Aushärtezeitraum zu vermeiden



- Der Klebehalter sollte beim ankleben ca. 20 Sekunden fest angedrückt werden
- Die vollständige Klebekraft wird erst nach 48 Stunden erreicht
- Der Sonnenschutz darf erst nach Erreichen der vollständigen Klebekraft eingebaut werden und Spannung frei zwischen den Clips fixiert sein

